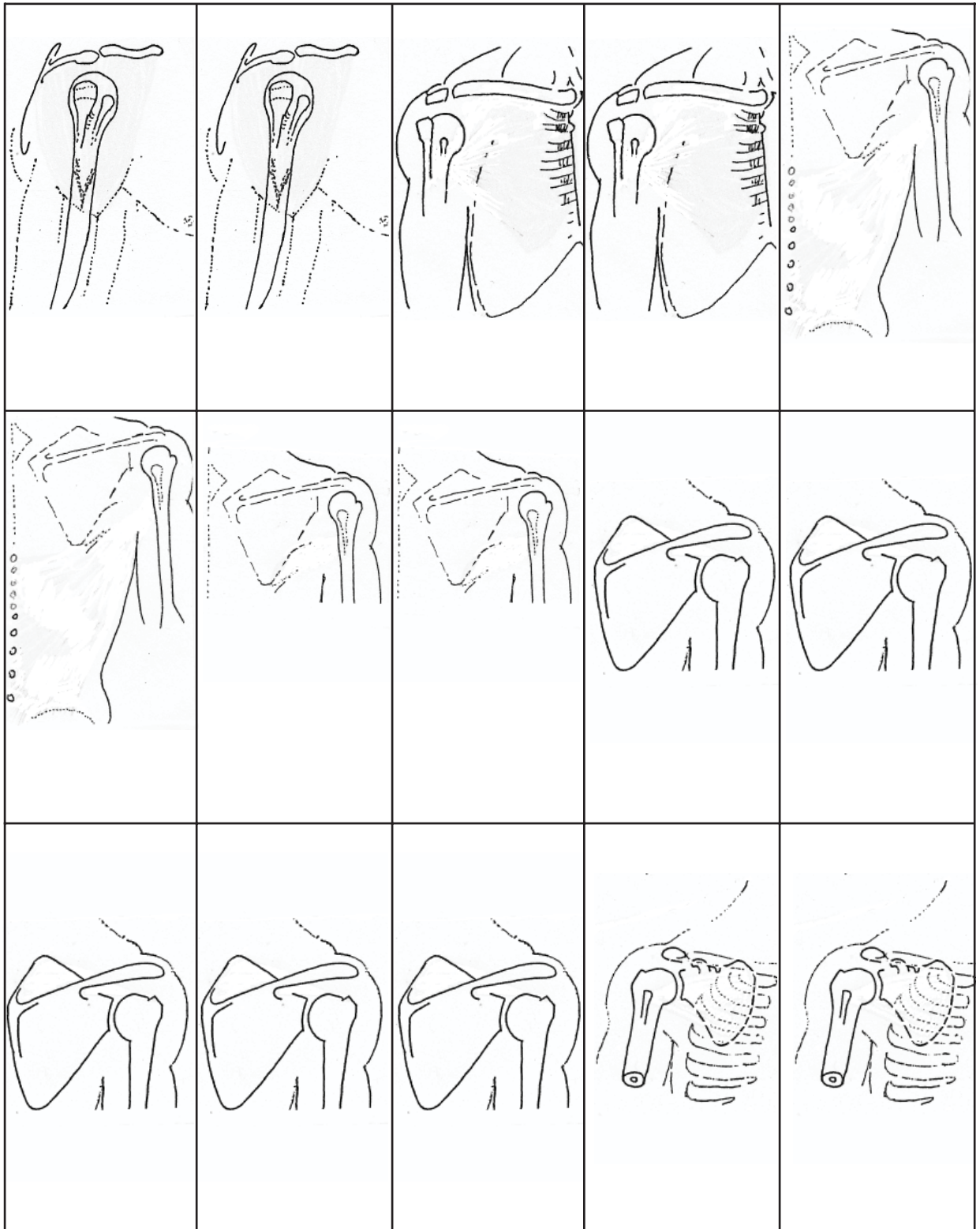


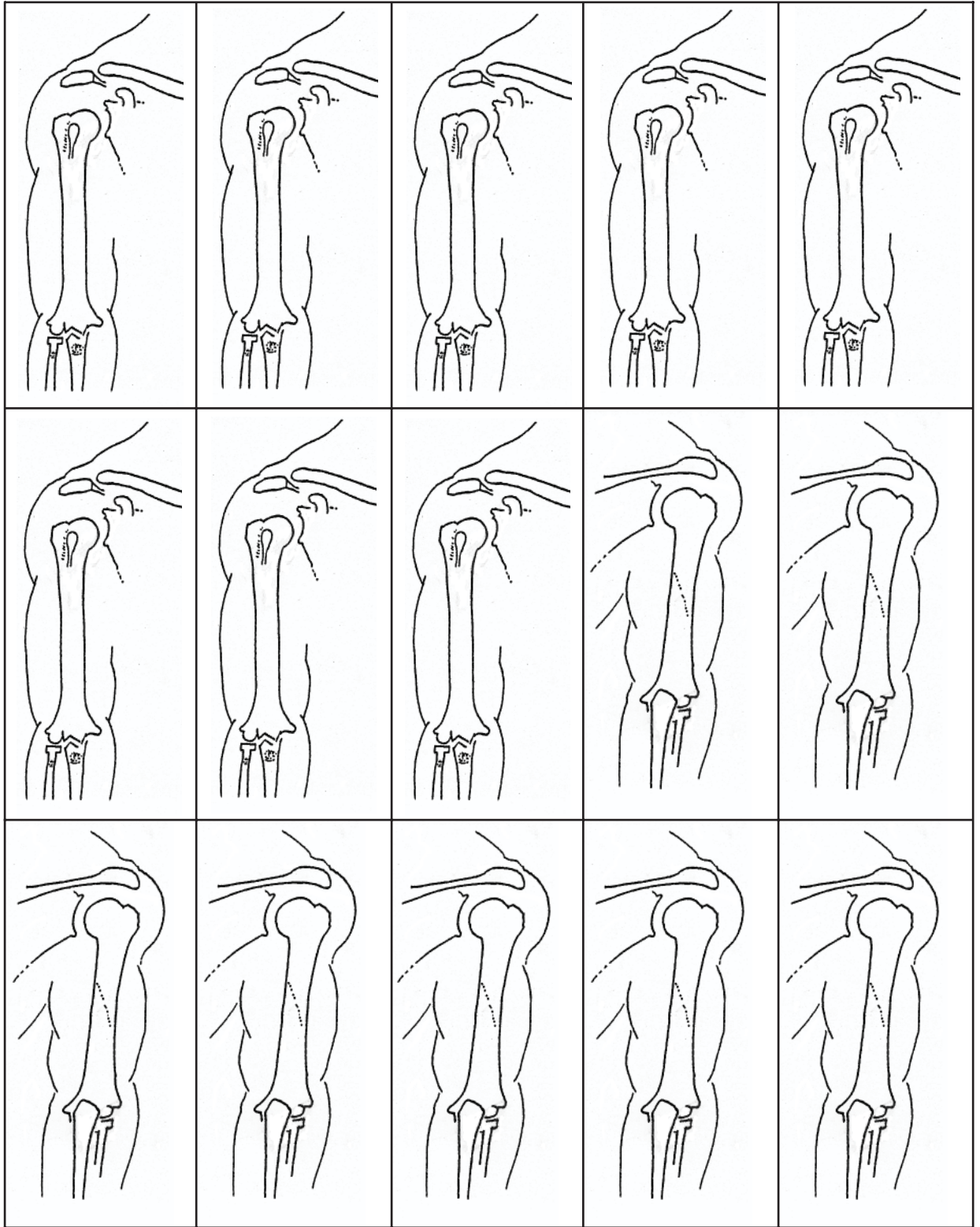
Karteikartenbilder für die Schultergürtelmuskeln:

- | | |
|--------------------------|-------------------------|
| (1) M. trapezius | (6) M. pectoralis minor |
| (2) M. levator scapulae | (7) M. subclavius |
| (3) M. rhomboideus minor | (8) M. sternohyoideus |
| (4) M. rhomboideus major | (9) M. omohyoideus |
| (5) M. serratus anterior | |



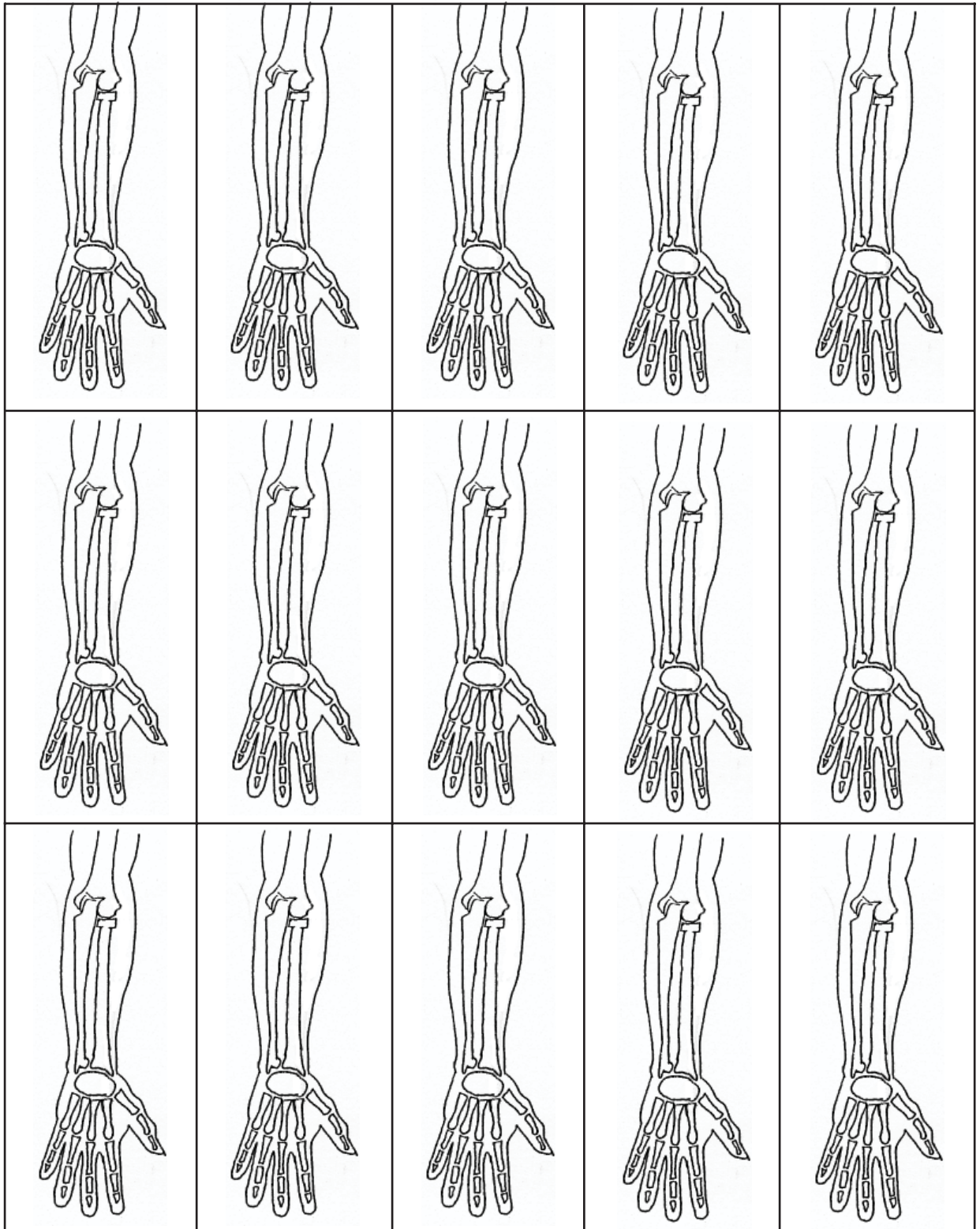
Karteikartenbilder für die Schultermuskeln:

- (1) M. deltoideus
- (2) M. pectoralis major
- (3) M. latissimus dorsi
- (4) M. teres major
- (5) M. supraspinatus
- (6) M. infraspinatus
- (7) M. teres minor
- (8) M. subscapularis



Karteikartenbilder für die Oberarmmuskeln:

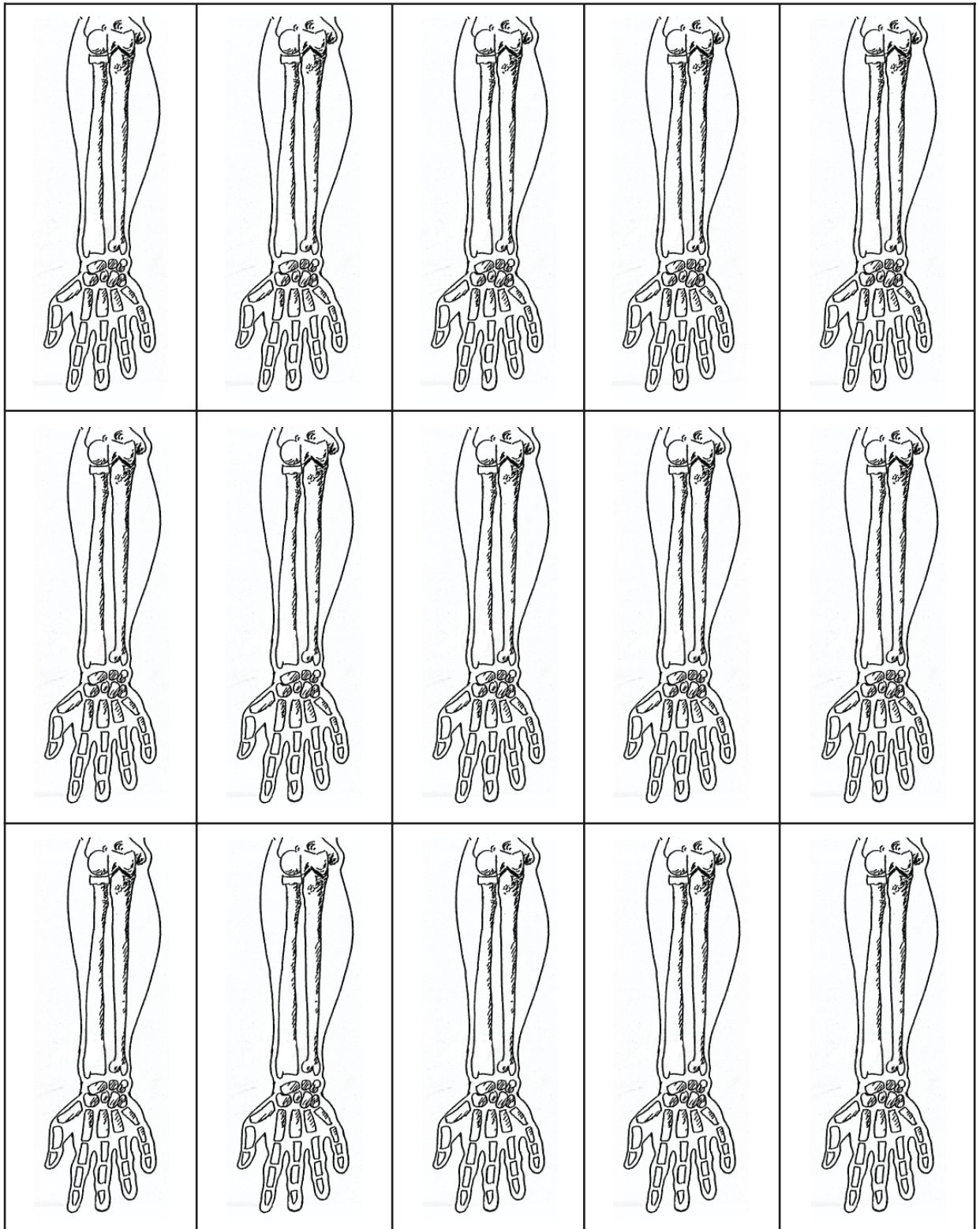
- (1) M. biceps brachii
- (2) M. brachialis
- (3) M. coracobrachialis
- (4) M. triceps brachii
- (5) M. anconeus



Karteikartenbilder für die Extensoren des Unterarmes:

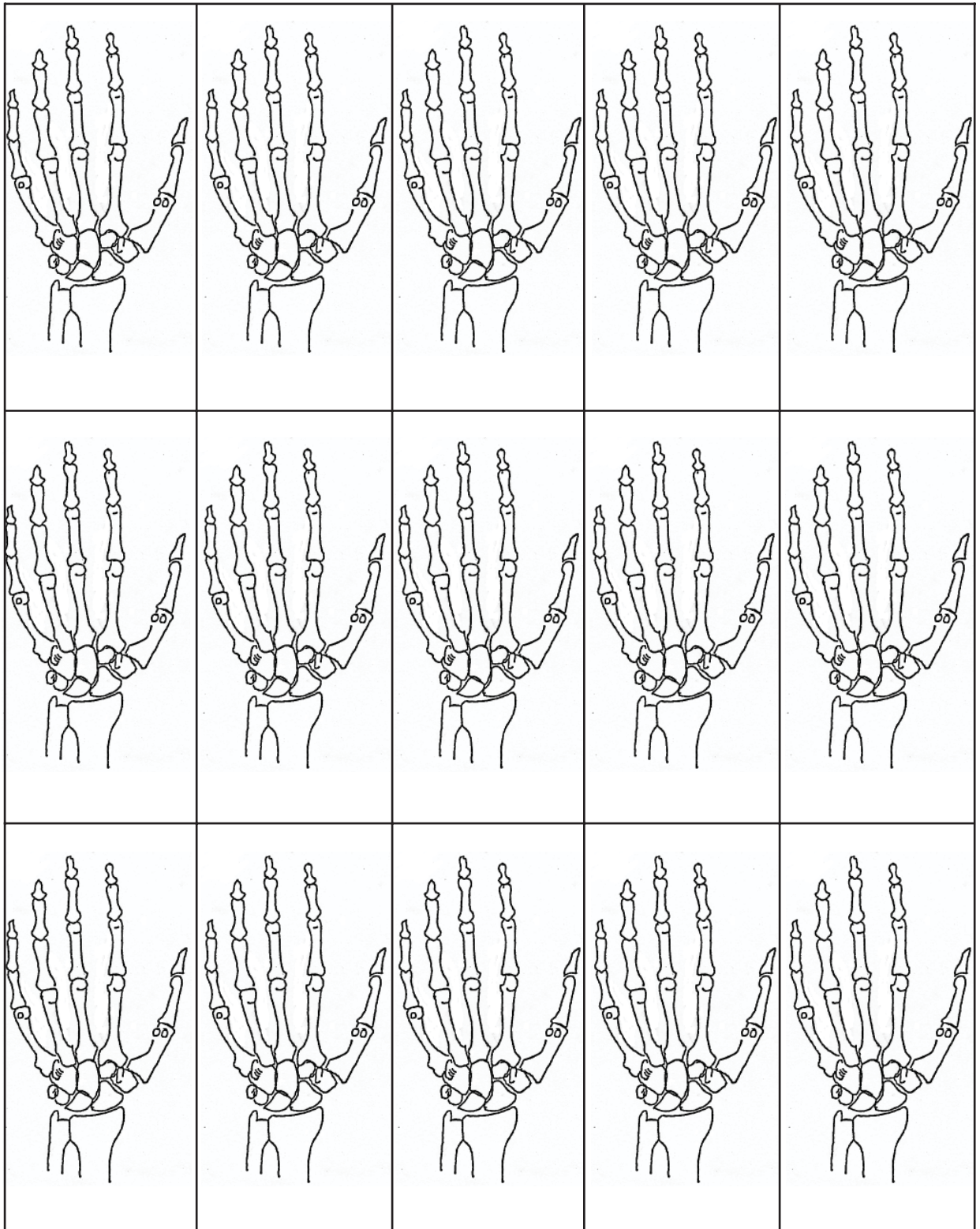
- | | |
|--|----------------------------------|
| (01) M. brachioradialis | (07) M. supinator |
| (02) M. extensor carpi radialis longus | (08) M. abductor pollicis longus |
| (03) M. extensor carpi radialis brevis | (09) M. extensor pollicis brevis |
| (04) M. extensor digitorum | (10) M. extensor pollicis longus |
| (05) M. extensor carpi ulnaris | (11) M. extensor indicis |
| (06) M. extensor digiti minimi | |

Ordnen Sie die Muskeln nach „oberflächlich“ und „tief“ und lernen Sie sie zunächst genau in dieser Reihung. Sie werden sehen, dass sich dann sehr schöne Eselsbrücken bilden...



Karteikartenbilder für die Flexoren des Unterarmes:

- (1) M. pronator teres
- (2) M. flexor carpi radialis
- (3) M. palmaris longus
- (4) M. flexor digitorum superficialis
- (5) M. flexor carpi ulnaris
- (6) M. flexor pollicis longus
- (7) M. flexor digitorum profundus
- (8) M. pronator quadratus



Karteikartenbilder für die Muskeln der Hand:

- (01) M. abductor pollicis brevis
- (02) M. opponens pollicis
- (03a) M. flexor pollicis brevis, Caput superficiale
- (03b) M. flexor pollicis brevis, Caput profundum
- (04) M. adductor pollicis

- (09) Mm. lumbricales
- (10) Mm. interossei palmares
- (11) Mm. interossei dorsales

- (05) M. palmaris brevis (Hautmuskel)
- (06) M. abductor digiti minimi
- (07) M. flexor digiti minimi
- (08) M. opponens digiti minimi